Marie-Michèle Vézina
Designer d'intérieur

Présentation Entreprise

Offre de service

2026

Introduction

PRÉSENTATION DE L'ENTREPRISE

Je propose un service complet de design d'intérieur personnalisé, adapté aux besoins, au budget et au mode de vie de chaque client. Mon approche vise à optimiser les espaces, améliorer la fonctionnalité et créer des environnements harmonieux et durables.

Chaque projet est structuré en étapes claires, permettant une progression efficace tout en laissant place à la collaboration et à la flexibilité.



Structure tarifaire

1 / PREMIÈRE VISITE À DOMICILE

125 $ + TAXES (DURÉE JUSQU'À 2 HEURES)

Cette rencontre initiale comprend :

- Prise de mesures complète
- Photos des lieux
- Analyse des besoins et des objectifs
- Explication détaillée des prochaines étapes

Cette étape peut être omise si les clients souhaitent fournir leurs mesures et des photos ou encore dans le cadre d'une construction neuve. Un professionnel (ébéniste et/ou entrepreneur) repassera pour valider les mesures avant les travaux.

À PARTIR DE L'ÉTAPE 2 : 85 $ + TX / H

FONCTIONNEMENT

- Facturation mensuelle après envoi d'un rapport détaillé des heures
- Le client approuve les heures avant facturation
- Possibilité d'ajuster ou de contester certaines tâches jugées non essentielles

Tarif entrepreneur disponible pour les professionnels de l'industrie nécessitant un service design.

Processus de réalisation

Pour un projet complet de A à Z.

2 / ESQUISSES PRÉLIMINAIRES (OPTIONNEL)

Cette étape comprend :

- Modélisation 3D de l'espace (SketchUp)
- Exploration des configurations optimales
- Focus sur la disposition (sans travail d'ambiance ou de matériaux)

Cette étape peut être omise pour les projets simples ou sans modification majeure.

3 / PRÉSENTATION DES ESQUISSES PRÉLIMINAIRES (OPTIONNEL)

Cette étape comprend :

- Rencontre en visioconférence (Google Meet)
- Analyse des différentes options proposées
- Ajustements, nouvelles versions et combinaisons possibles
- Envoi des esquisses et modèles 3D au client
- Prise de notes de réunion via Gemini

4 / ESQUISSES 3D D'AMBIANCE

Cette étape comprend :

- Développement du concept retenu
- Ajout de matériaux, textures et styles
- Création de différentes propositions visuelles
- Recherche préliminaire de matériaux et accessoires si nécessaire

Processus de réalisation

Pour un projet complet de A à Z.

5 / PRÉSENTATION DES AMBIANCES

Cette étape comprend :

- Rencontre en visioconférence (Google Meet)
- Ajustements et optimisation du concept final
- Envoi des 3D finaux
- Prise de notes de réunion via Gemini

6 / PLANS TECHNIQUES SOMMAIRES

Cette étape comprend :

- Plans pour demandes de soumissions (armoires, matériaux, etc.)
- Extraction des dimensions nécessaires pour soumissions
- Possibilité de solliciter des entrepreneurs pour une estimation budgétaire

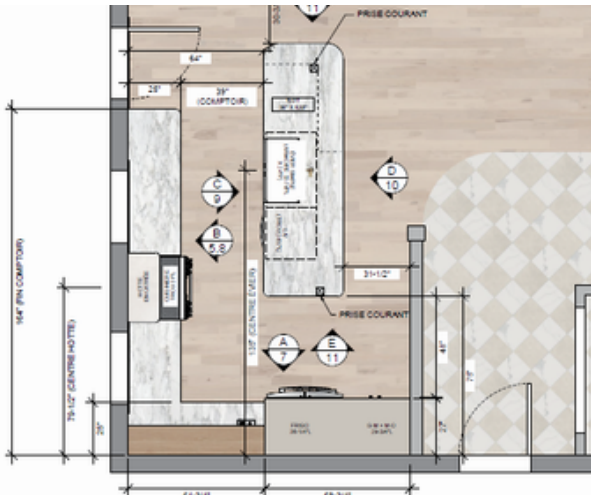

7 / SÉLECTION DE MATÉRIAUX ET ACCESSOIRES

Cette étape comprend :

- Pré-sélection effectuée en magasin ou en ligne (céramique, plomberie, luminaires, etc.)
- Réalisée avec mes conseillers professionnels
- Le client peut :
  - Se joindre au rendez-vous après la pré-sélection pour faire son choix
  - Ou rencontrer les conseillers directement ultérieurement

Processus de réalisation

Pour un projet complet de A à Z.

8 / FINALISATION AVEC L'ÉBÉNISTERIE RETENUE

Cette étape comprend :

- Rencontre pour confirmer :
  - Matériaux d'armoires
  - Comptoirs
  - Poignées et détails
- Planifier les dates de prises de mesures et de livraison/installation des armoires et comptoirs

9 / PLANS TECHNIQUES COMPLETS

Après sélection finale des matériaux :

- Plan de démolition et construction
- Plan électrique
- Plan d'aménagement
- Plan de plancher (incluant plancher chauffant si applicable)
- Plan d'ébénisterie
- Plan des finis
- Élévations et détails techniques
- Légende complète des matériaux et accessoires

Les plans sont adaptés selon la complexité du projet. Certains plans peuvent ne pas être nécessaires pour un projet plus simple, ou alors si le client désire s'en charger.

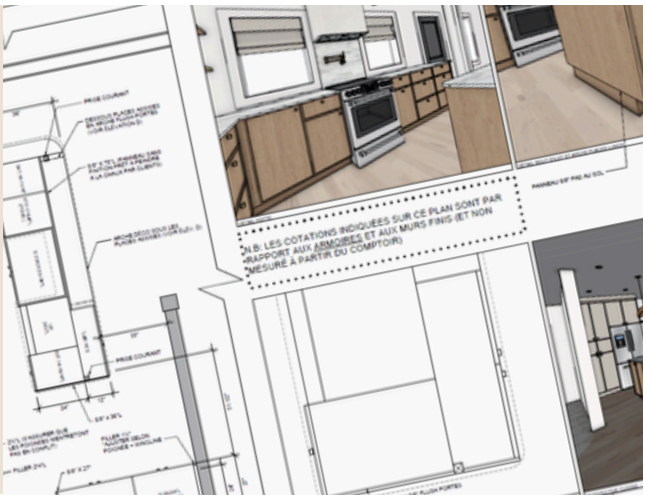

10 / SÉLECTION DE MOBILIER ET DÉCORATION (OPTIONNEL)

Cette étape comprend :

- Choix de mobilier, accessoires décoratifs et habillages de fenêtres
- Sélection en ligne ou en magasin
- Aligné avec le concept global du projet

Services

LE TEMPS MOYEN PAR PROJET

CUISINE
10H À 40H

Pour une rénovation complète ou partielle, une construction neuve ou un rajeunissement.

SALLE DE BAIN
5H À 30H

Pour une rénovation mineure, en totalité ou une construction neuve

OPTIMISATION D'ESPACE ET RELOOKING
À PARTIR DE 3H

Pour l'aménagement d'une chambre, d'un bureau, d'un 'mud room', d'un salon ou d'une salle familiale.

PROJET MULTI-PIÈCES ET RÉNOVATIONS MAJEURES
VARIABLE

Pour tout autre type de mandat, contactez moi pour discuter du projet plus en détail.

Cette estimation est fournie à titre informatif seulement. Chaque projet étant unique, le nombre d'heures réel peut varier à la hausse ou à la baisse selon les besoins spécifiques.

Approche client

COLLABORER AVEC MOI C'EST:

- **Un processus flexible, évolutif et adapté à chaque projet**
- **Une transparence complète des coûts et du temps investi**
- **Une collaboration active avec le client à chaque étape**
- **L'accès à un réseau de fournisseurs et professionnels qualifiés**

Mon objectif est de simplifier chaque étape de votre projet tout en vous offrant un résultat réfléchi, fonctionnel et esthétique. Que ce soit pour une rénovation complète ou une optimisation d'espace, chaque mandat est abordé avec rigueur et créativité.

Pour prendre rendez-vous:
info@mmvdesign.ca

CONTACTEZ-MOI!